

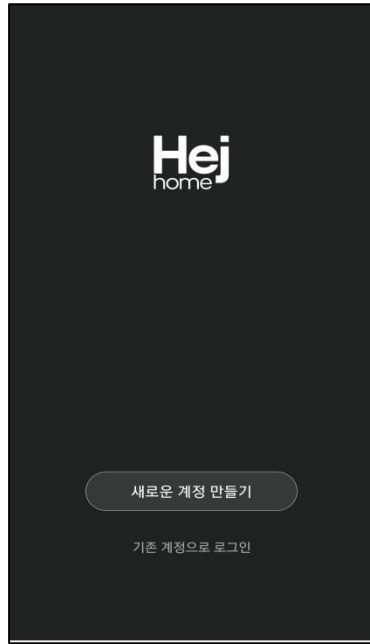
헤이홈 IoT 기기 기가지니 홈IoT 앱 계정 연동 가이드/ 사용법 (스마트 커튼)

200706 ver



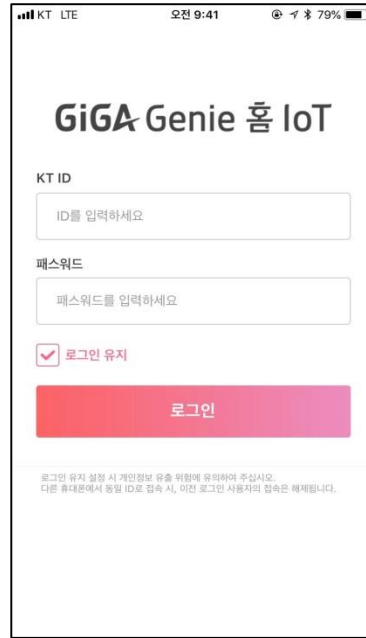
사용전 매뉴얼을 읽고 제품을 사용하세요.
KT 홈페이지에 접속하면 최신 매뉴얼을 볼 수 있습니다.

1. 연동 모바일 앱



1. Hej home

앱스토어와 구글 플레이에서
'헤이홈' 으로 검색하세요




2.기가지니 홈IoT 앱



3.기가지니 앱

지원 모델 : 스마트 커튼(cm-ty-1-w)

2. 헤이홈 앱 설치




'헤이홈'을 검색하여
앱을 설치해 주세요.

Google Playstore

→ 스토어에서 '헤이홈'을 검색하여 앱을 설치하세요.

iOS App Store

→ 스토어에서 '헤이홈'을 검색하여 앱을 설치하세요.



장소 추가

- 1) 회원가입을 완료한 후, 첫 화면에서 '장소 추가' 버튼을 눌러주세요.
- 2) 장소의 '이름'을 설정해주세요.
- 3) 장소의 '위치'를 설정해주세요.
- 4) 장소에 들어갈 '방 이름'을 선택해주세요.
중복 선택이 가능하며, 설정된 방에 제품들을 추가하여 넣을 수 있습니다.
(방 이름은 직접 입력하여 선택할 수 있습니다.)

2. 헤이홈 앱 설치



제품 추가(제품 등록) 01

- 5) 장소 및 방 설정 완료 후 화면 중앙의 '제품 추가' 버튼 또는 우측 상단의 '+' 버튼을 눌러서 제품 추가하기를 시작해주세요.
- 6) 제품 추가 화면에서 추가할 제품을 선택해주세요.



제품 추가(제품 등록) 02

- 7) 앱과 연동할 제품을 전원에 연결하거나 버튼을 눌러 '상태표시등을 활성화' 시켜주세요.
- 8) 상태표시등이 '빠르게 깜빡'이는지 확인해주세요.
- 9) '제품 연결 버튼'을 눌러주세요.
- 10) 제품에 연결될 'Wi-Fi 네트워크'에 연결해주세요.
Wi-Fi 네트워크는 2.4GHz를 지원합니다.
(5GHz 사용 불가)
- 11) '확인' 버튼을 눌러주세요.

2. 헤이홈 앱 설치



제품 추가(제품 등록) 03

- 13) 제품을 앱에 연결하는 중입니다.
- 14) 제품 연결이 완료되면 '제품의 이름'을 설정해주세요.
- 15) '제품이 들어갈 방을 선택'해 주세요.
(중복 선택 가능)
- 16) 제품 이름과 방 설정이 끝나면 하단의 '완료 버튼'을 눌러주세요.

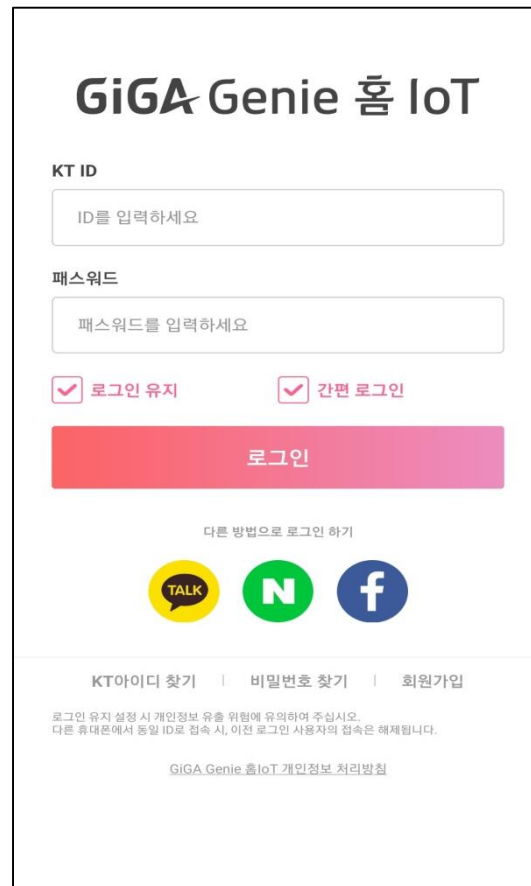



제품 추가 완료

- 17) 제품 추가가 성공적으로 완료되었습니다. 이제 앱에서 제품을 제어해보세요.

3. 헤이홈 앱 <-> 기가지니 홈 IoT 앱 계정연동

기가지니 홈IoT 앱 설치 및 계정 로그인

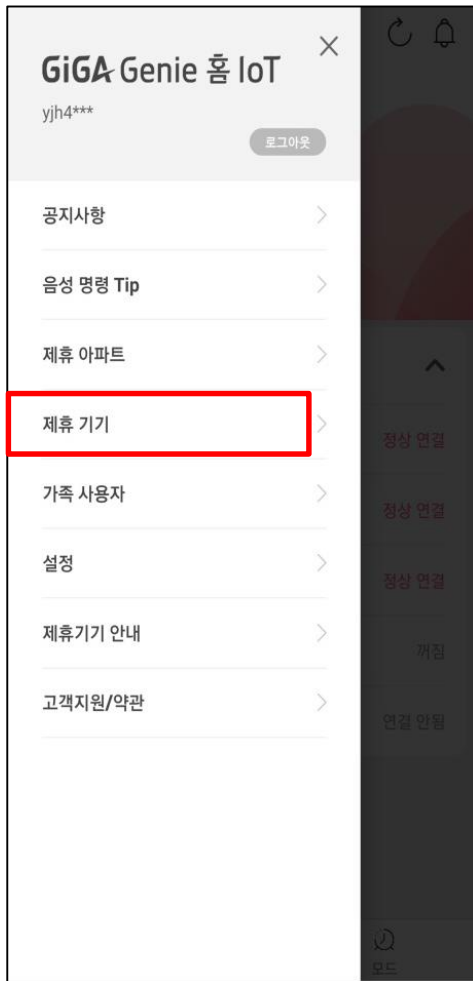


1 모바일 앱스토어에서 '기가지니 홈 IoT' 설치

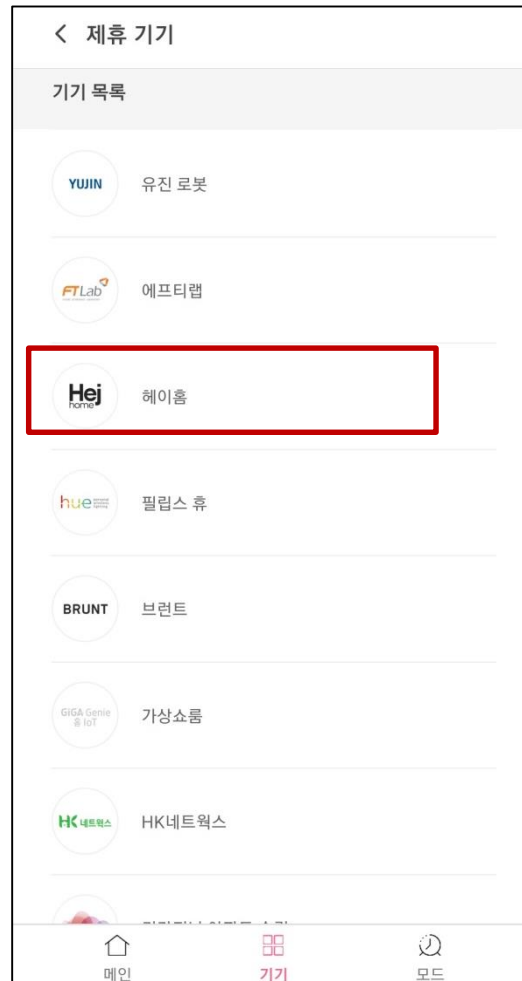
2 기가지니 홈IoT 계정 가입 및 로그인 (KT.COM 통합 계정)

3. 헤이홈 앱 <-> 기가지니 홈 IoT 앱 계정연동

헤이홈 계정 연동 - ID/PW 입력



1 기가지니 홈 IoT 좌측 메뉴 > 제휴기기 선택



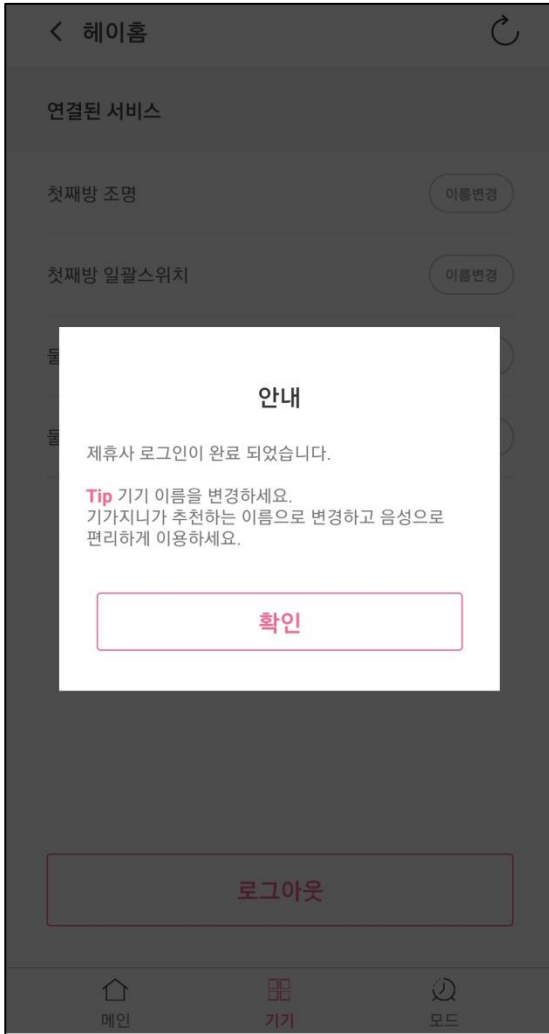
2 연동가능 제휴사 LIST 중 헤이홈 선택



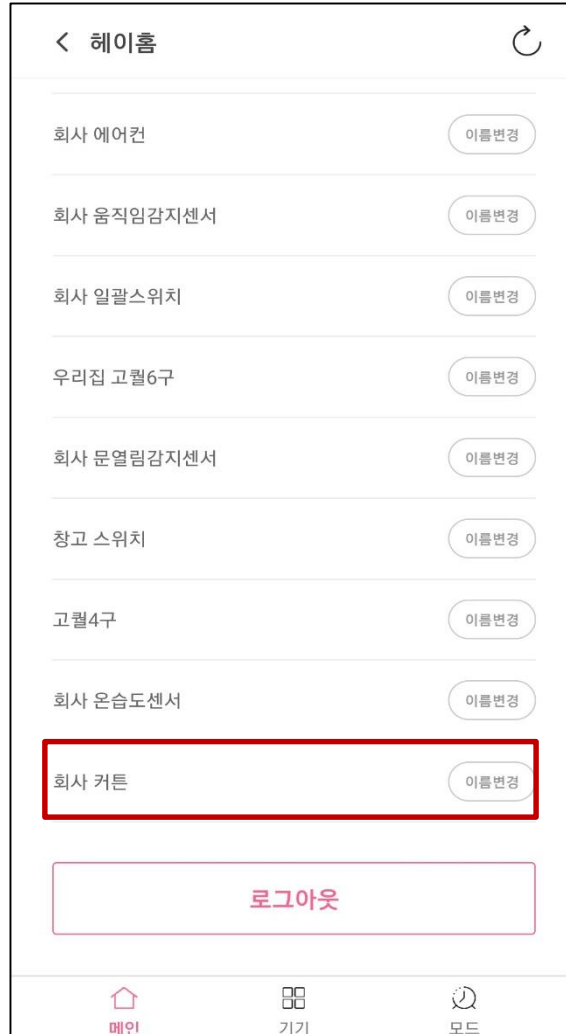
3 헤이홈 계정 로그인

3. 헤이홈 앱 <-> 기가지니 홈 IoT 앱 계정연동

헤이홈 계정 연동 - 이름변경

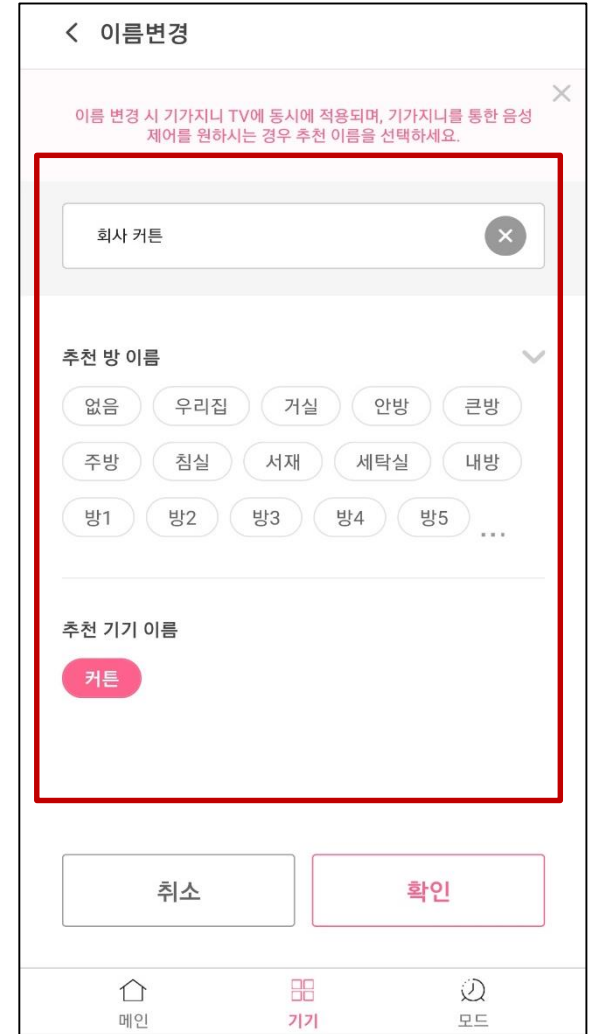


④ 제휴사 로그인 완료 메시지



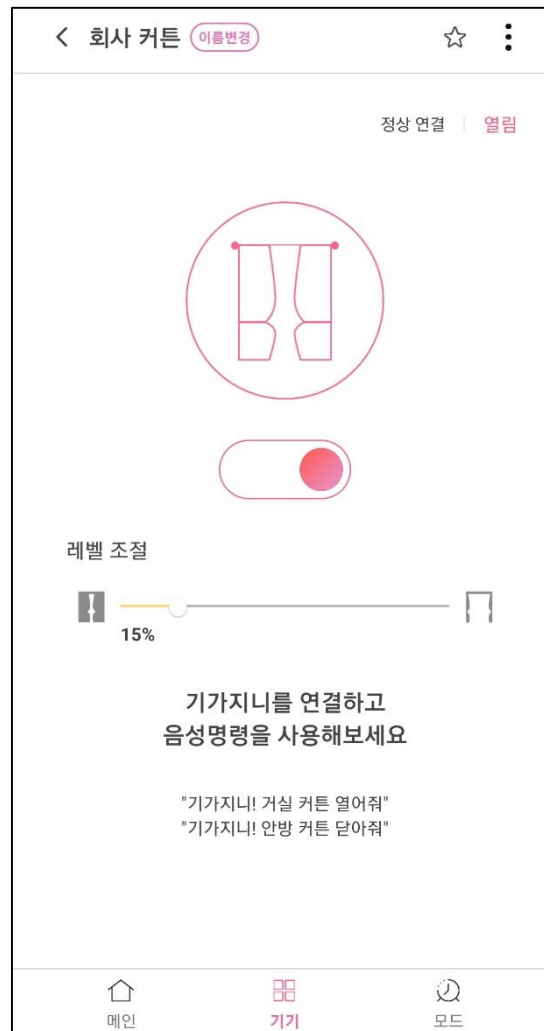
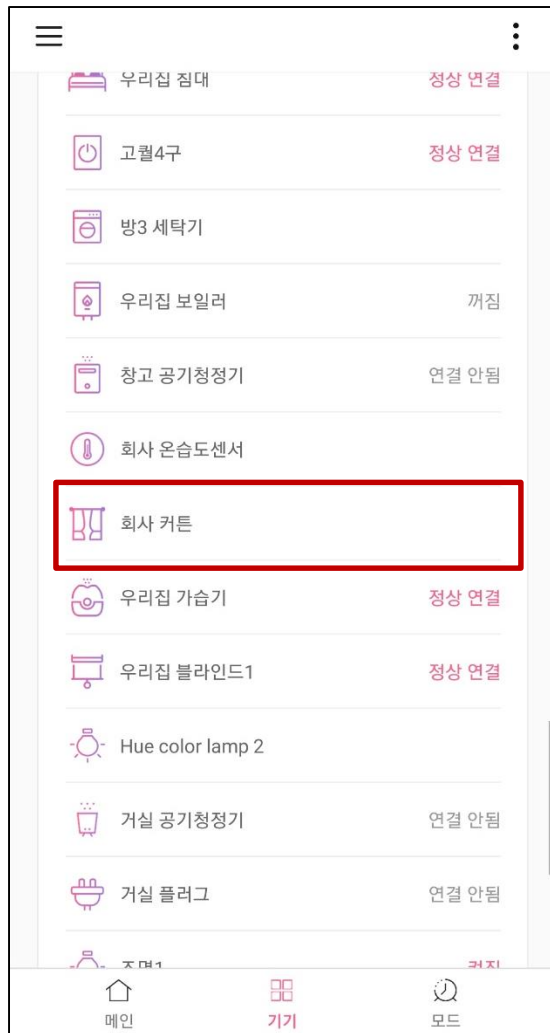
⑤ 기기별 이름변경

*음성제어 가능한 이름으로 변경필요



3. 헤이홈 앱 <-> 기가지니 홈 IoT 앱 계정연동

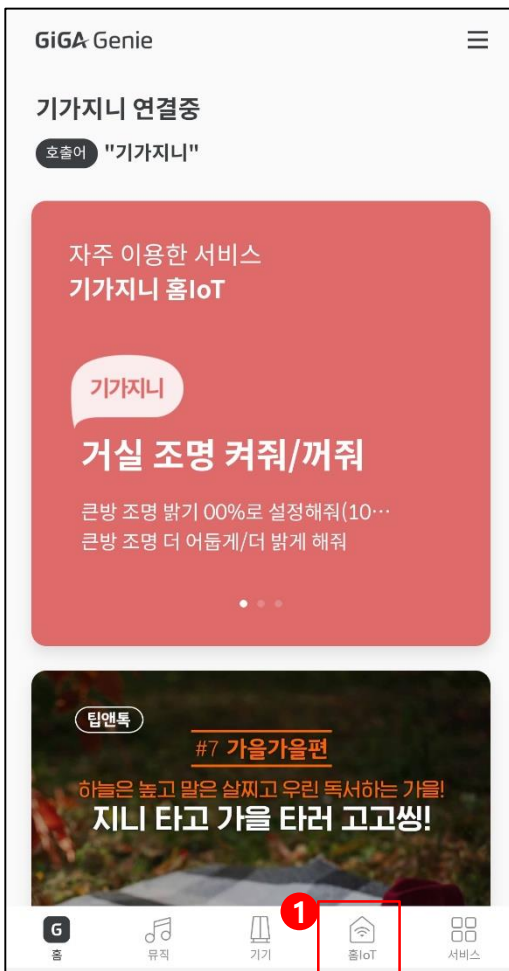
헤이홈 기기 목록 화면



5 헤이홈 APP에서 페어링 한 기기
자동으로 연동

6 기기 선택 > 기기별 제어 가능

4. 기가지니 홈 IoT 앱 <-> 기가지니 앱 계정연동 방법



1 기가지니 앱 로그인 > 기가지니 홈IoT
메뉴선택



2 연결하기 선택



3 기가지니 홈IoT 계정 로그인
※ KT ID 사용시, 자동로그인



- 음성제어를 하기 위해서는 기가지니 앱 계정과 연동 필수

6. 헤이홈 기기 음성제어

커튼 상세화면

모바일 앱으로 제어

발화로 제어



커튼
열기/닫기

%제어

“커튼 상태는?”

“커튼 열어줘”

“커튼 닫아줘 ”

“커튼 00%로 해줘 ”

FAQ

Q1. 헤이홈의 커튼은 어떻게 연결하나요?

플레이 스토어/ 앱 스토어에서 헤이홈 앱을 다운로드 받아 앱에서 제공하는 연동가이드에 따라 커튼을 연결해주세요.

혹은 '헤이홈' 공식 홈페이지에서 상품소개서를 확인해주세요.

Q2. 헤이홈 기기와 앱 관련 문의사항은 어디로 문의하나요?

헤이홈 IoT 기기와 모바일 앱에 대한 문의사항은 헤이홈 고객센터로 접수해주시면 친절하게 답변 해드립니다.

고퀄(헤이홈) 고객센터 : 070-4738-3000, service@goqual.com

kt