

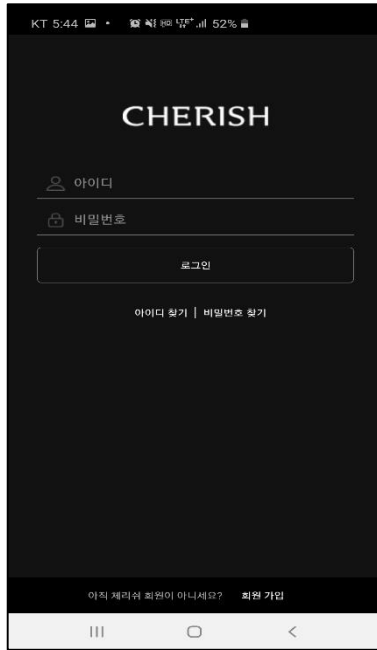
체리쉬 모션커튼 기가지니 홈IoT 앱과의 계정 연동 가이드/ 사용법

200131 ver



사용전 매뉴얼을 읽고 제품을 사용하세요.
KT 홈페이지에 접속하면 최신 매뉴얼을 볼 수 있습니다.

1. 연동 모바일 앱



1. 체리쉬 IoT앱



2.기가지니 홈IoT 앱



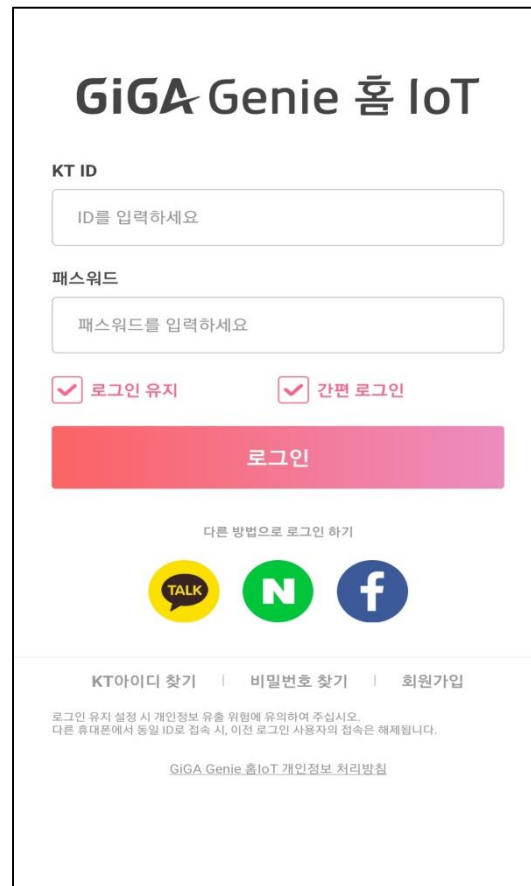

3.기가지니 앱

앱스토어와 구글 플레이에서
'체리쉬' 으로 검색하세요

지원모델(모션커튼) : 체리쉬 모션커튼

2. 체리쉬 앱 <-> 기가지니 홈 IoT 앱 계정연동

기가지니 홈IoT 앱 설치 및 계정 로그인

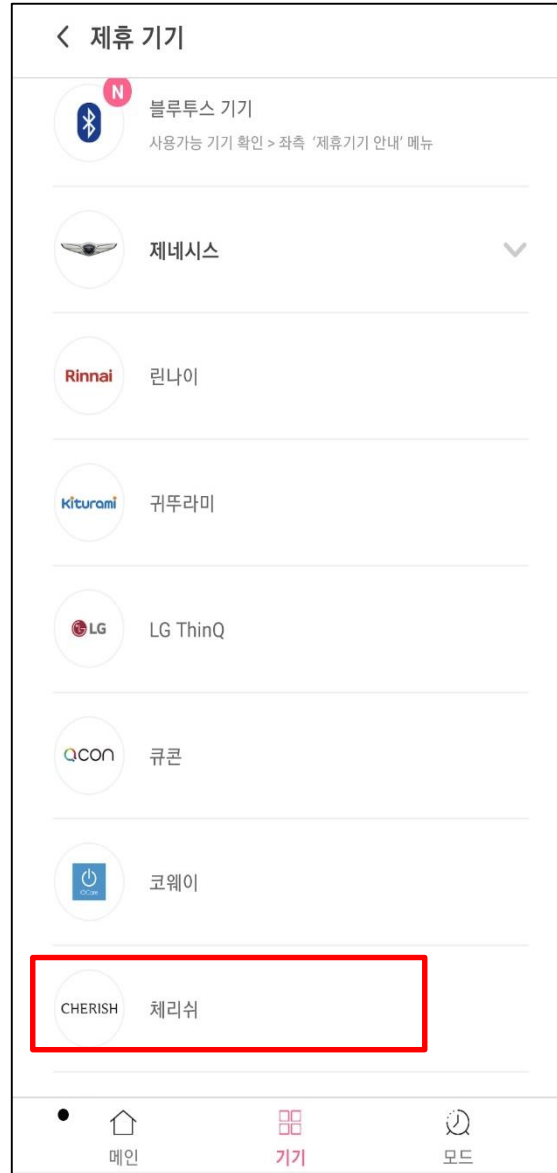
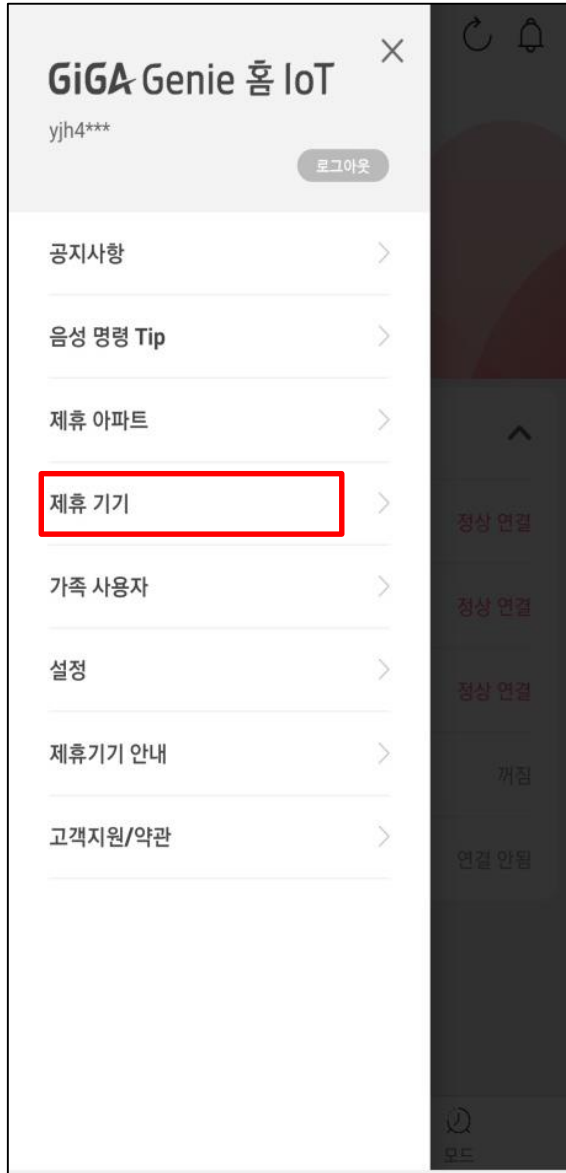


1 모바일 앱스토어에서 '기가지니 홈 IoT' 설치

2 기가지니 홈IoT 계정 가입 및 로그인 (KT.COM 통합 계정)

2. 체리쉬 앱 <-> 기가지니 홈 IoT 앱 계정연동

체리쉬 계정 연동 - ID/PW 입력



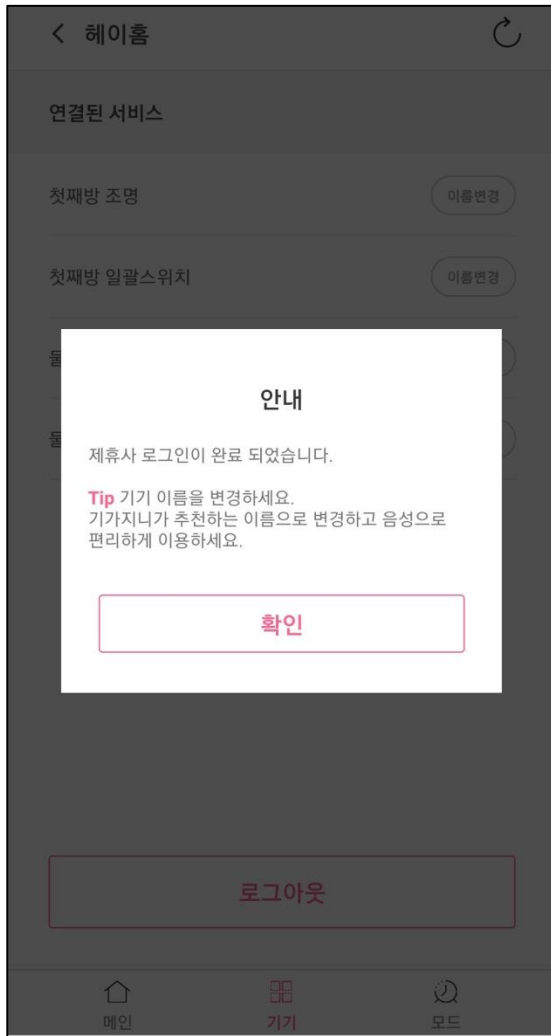
① 기가지니 홈 IoT 좌측 메뉴 > 제휴기기 선택

② 연동가능 제휴사 LIST 중 체리쉬 선택

③ 체리쉬 계정 로그인

2. 체리쉬 앱 <-> 기가지니 홈 IoT 앱 계정연동

체리쉬 계정 연동 - 이름변경



4 제휴사 로그인 완료 메시지



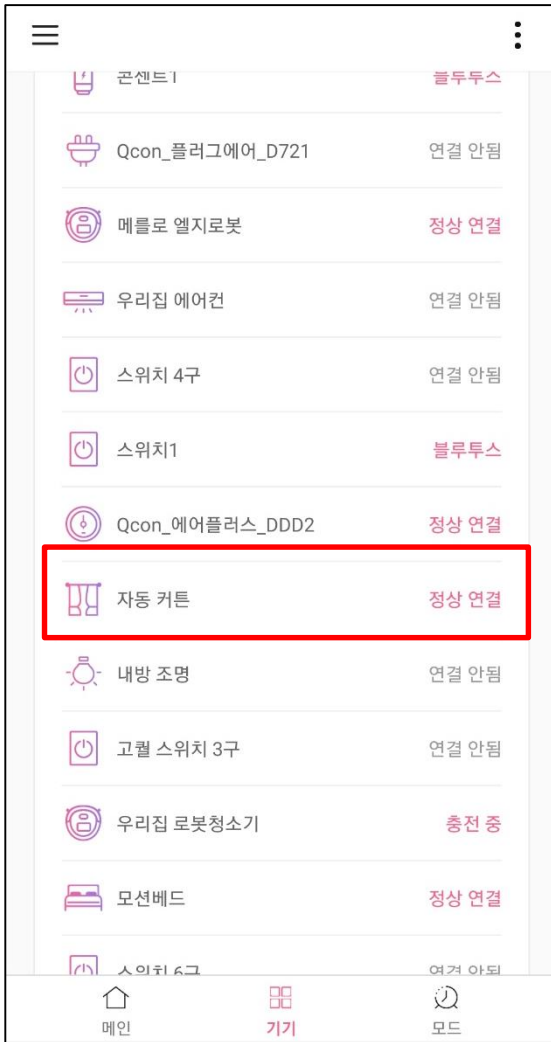
5 기기별 이름변경

*음성제어 가능한 이름으로 변경필요



2. 체리쉬 앱 <-> 기가지니 홈 IoT 앱 계정연동

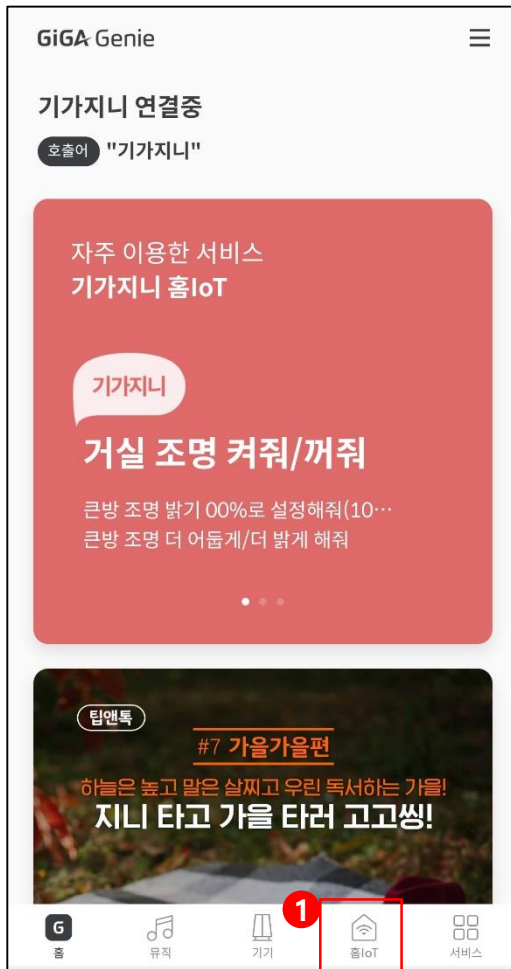
체리쉬 기기 목록 화면



5 체리쉬 APP에서 페어링 한 기기
자동으로 연동

6 기기 선택 > 기기별 제어 가능

3. 기가지니 홈 IoT 앱 <-> 기가지니 앱 계정연동 방법



1 기가지니 앱 로그인 > 기가지니 홈IoT 메뉴선택



2 연결하기 선택



3 기가지니 홈IoT 계정 로그인



- 음성제어를 하기 위해서는 기가지니 앱 계정과 연동 필수

4. 체리쉬 기기 제어

모바일 앱으로 제어



발화로 제어

“모션커튼 열어줘”

“모션커튼 닫아줘”

모션커튼
열기/닫기

FAQ

Q1. 체리쉬 모션커튼은 어떻게 연결하나요?

플레이 스토어/ 앱 스토어에서 체리쉬 앱을 다운로드 받아 앱에서 제공하는 연동가이드에 따라 모션커튼을 연결해주세요.

Q2. 체리쉬 모션커튼 관련 문의사항은 어디로 문의하나요?

체리쉬 모션커튼과 체리쉬 앱에 대한 문의사항은 체리쉬 고객센터로 접수해주시면 친절하게 답변 드립니다. 체리쉬 고객센터 1644-2630

Q3. 음성제어가 제대로 되지 않습니다?

기가지니 홈IoT 앱에서 음성제어가 가능한 이름으로 기기명을 변경해주어야 합니다. 장소명+기기명 유형으로 등록이 필요합니다.

kt